

健康保険証の登録情報の確認方法

健康保険証がマイナポータルに紐づいているか確認できます

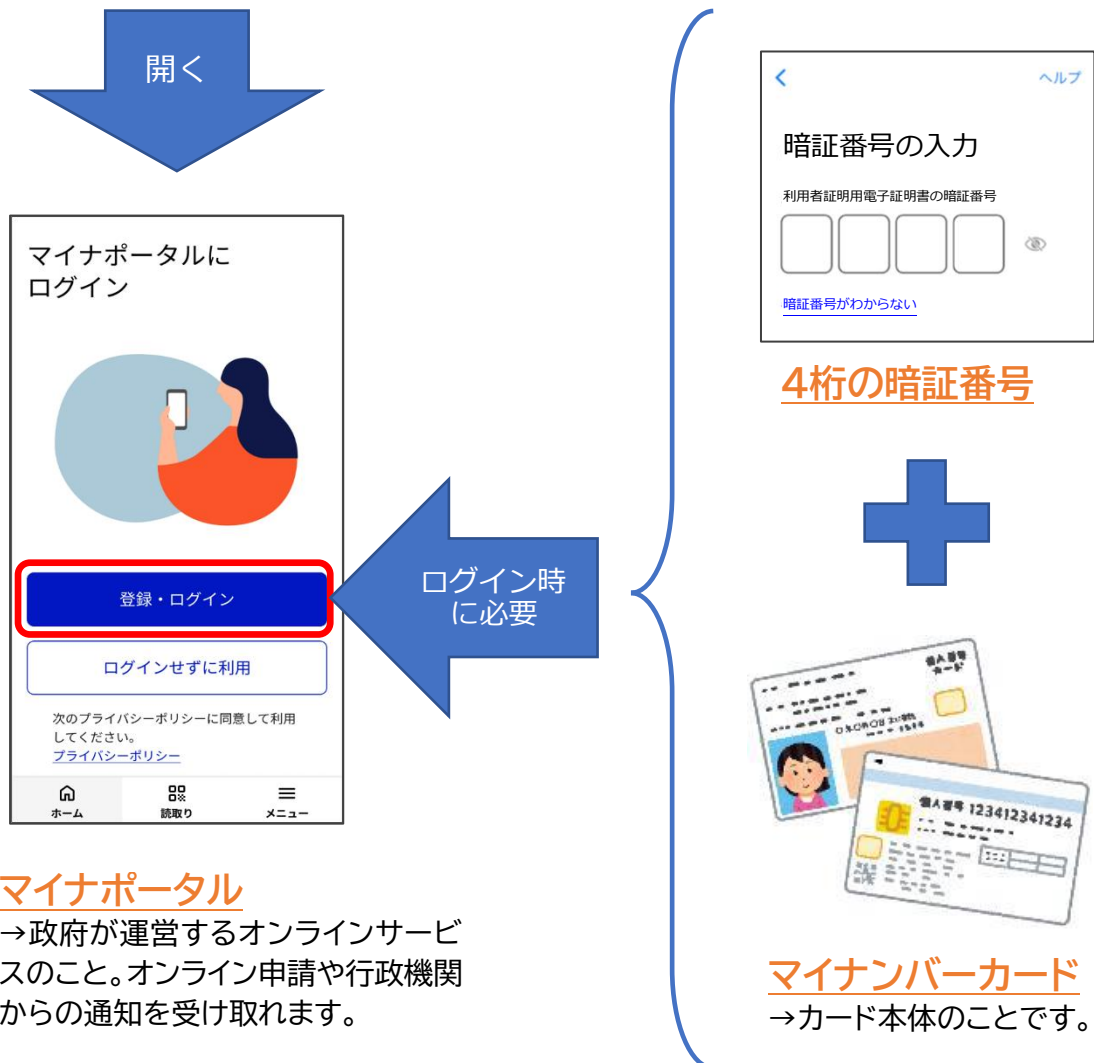
まず、マイナンバーカードとマイナポータルの関係についてです。
(ここでは、スマートフォンでの画面イメージにてご説明します。)



マイナポータルアプリ

→スマートフォン(パソコン)を使い、
申請や行政機関からの通知を確認
できるアプリ(ソフト)です。

※アプリの取得方法は、次頁を参照



<事前準備> マイナポータルアプリのダウンロード

iPhone の場合



Android の場合

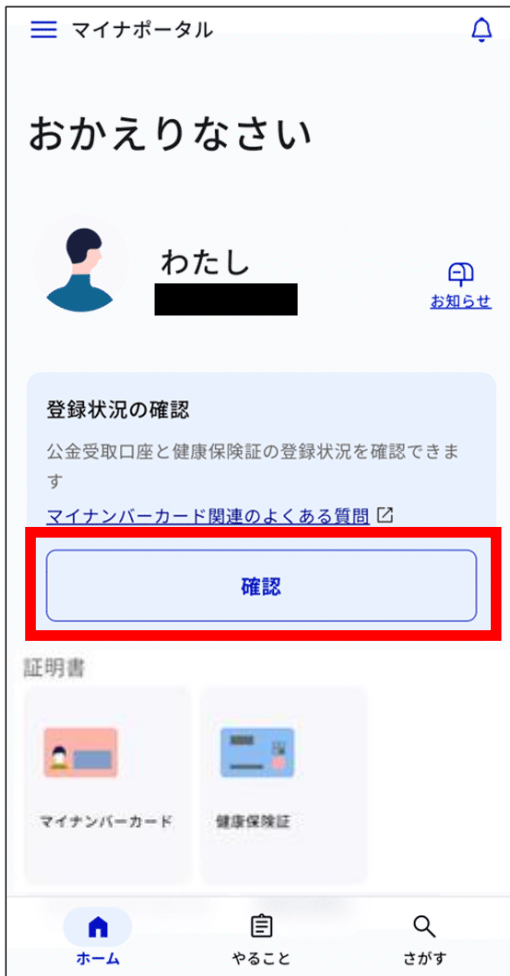


※共に R6.10 時点での画面イメージ

<確認手順 1> マイナポータルへログインする

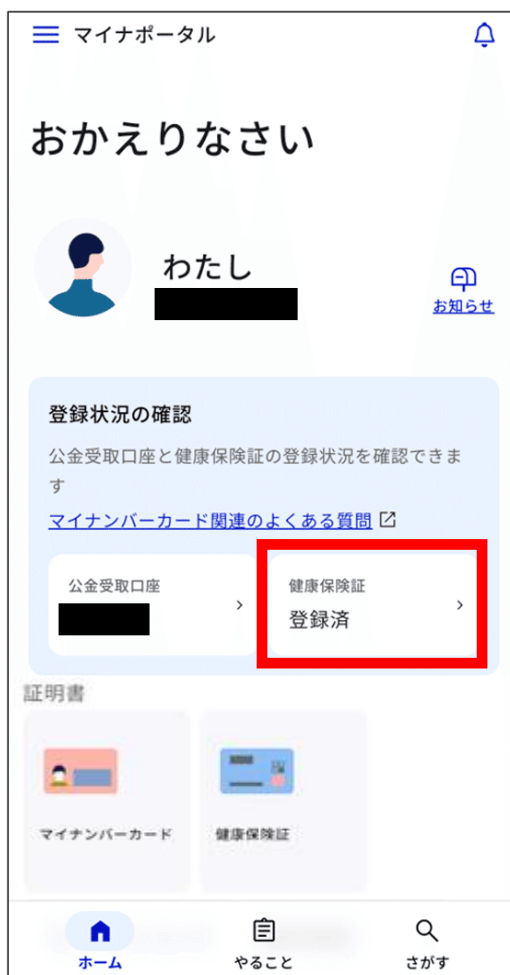
<p>1</p> <p>マイナポータルアプリをダウンロード(※)し、アプリをひらく</p> <p>※ Android をご利用の方は「Google Play」から、iPhone をご利用の方は「App Store」からダウンロードできます。</p> 	<p>4</p> <p>マイナンバーカードを読み取る</p> <p>※カードをかざす位置は、デバイスによって異なります。</p> 
<p>2</p> <p>登録・ログインボタンを押す</p> 	<p>5</p> <p>ログインが完了するとウェブサイトがひらく</p> 
<p>3</p> <p>暗証番号を入力する</p> 	<p>※画面は今後変更となる可能性があります。</p>

<確認手順 2> 保険証登録の確認方法



マイナポータルログイン後、「登録状況の確認」の「確認」を押す。

※R6.10 時点での画面イメージ
(画面イメージは変更する可能性があります)



マイナンバーカードを保険証利用すると登録済みであれば、「登録済」と表示されます。

※R6.10 時点での画面イメージ
(画面イメージは変更する可能性があります)